

JRHOLDING


A S I S . A .

Raport miesięczny

MARZEC 2024

Kraków, dnia 15 kwietnia 2024 r.



Szanowni Państwo, Drodzy Akcjonariusze i Inwestorzy,

W imieniu Zarządu JR HOLDING ASI S.A. przekazuję na Państwa ręce raport miesięczny za marzec 2024 roku.

W dniu 18 marca, po 12 latach obecności na rynku NewConnect, gdzie budowaliśmy swoją rozpoznawalność i zaufanie inwestorów, zadebiutowaliśmy na rynku głównym GPW. Przez ten okres wycena naszej firmy urosła niemal 900 proc. Nasze wyniki finansowe zawdzięczamy przede wszystkim zaangażowaniu w rozwój innowacyjnych i cechujących się wysoką stopą zwrotu projektów z branż: odnawialnych źródeł energii, gier komputerowych, sektora kosmicznego, sztucznej inteligencji, nowoczesnych mediów czy biotechnologii. Przejście na główny parkiet GPW to kolejny etap w rozwoju JRH, otwierający przed nami nowe możliwości biznesowe. Naszym głównym celem na najbliższe lata jest dywersyfikacja posiadanego portfela oraz dalsze inwestowanie w najbardziej innowacyjne firmy i startupy.

Obecnie rozpoczynamy nowy etap budowy najszybciej rosnącej firmy inwestycyjnej w regionie CEE. Kontynuowana będzie rozbudowa naszego portfela, w tym o kolejne spółki zagraniczne, chcemy przeprowadzić kolejne wyjścia z inwestycji oraz pozyskać inwestorów instytucjonalnych. Aktualnie trwają prace nad przygotowaniem nowej strategii JRH i już niebawem ją ogłosimy.

Marzec to czas raportów rocznych naszych spółek portfelowych. Szczególną uwagę zwracamy na raport EKIPY, dla której miniony rok był znakomity i w którym zrealizowali wiele projektów influencerskich, które okazały się wielkimi sukcesami. Całoroczny zysk operacyjny Ekipa Holding wyniósł 9,24 mln zł. Firma ma za sobą pięć kwartałów z rzędu z dodatnią rentownością netto.

Dziękując za zainteresowanie JR HOLDING, zapraszam do zapoznania się z pełnym raportem naszej Spółki za marzec 2024 r.



Z poważaniem
January Ciszewski
Prezes Zarządu

KLUCZOWE INWESTYCJE JR HOLDING ASI S.A. WRAZ Z % UDZIAŁEM POSIADANIA W KAPITALE ZAKŁADOWYM NA DZIEŃ 31 MARCA 2024 r.

DIGITAL BUSINESS




KBJ S.A.
43,37%

KBJ to nowoczesna firma informatyczna dostarczająca oprogramowanie i usługi dla klientów biznesowych wspierające procesy cyfrowej transformacji. Oferta spółki obejmuje systemy analityczne Business Intelligence, ERP, HCM. Dzięki kompleksowej ofercie obejmującej pełen cykl życia produktu, od fazy koncepcji biznesowej przez wdrożenie, utrzymanie i rozwój, spółka sukcesywnie buduje swoją pozycję na rynku informatycznym B2B.



MOTIVIZER
SP. Z O.O.
44,92%

Motivizer jest liderem rynku HR Tech, oferując swoim klientom rzeczywistą transformację cyfrową w obszarze HR. System Motivizer to najwyższej jakości rozwiązanie w zakresie systemów wsparcia HR - zarządzania świadczeniami pozapłacowymi, budowania motywacji i zaangażowania pracowników za pomocą szeregu modułów wspierających efektywność i well being. Niezawodny i intuicyjny system spełnia najwyższe standardy bezpieczeństwa i jest zintegrowany z innymi systemami klientów (w tym ERP, kadrowo - płacowymi i innymi).



OPENAPP
SP. Z O.O.
37,97%

OpenApp to innowacyjna platforma fintech, która skraca czas składania zamówienia w sklepach online do 10 sekund, nawet przy pierwszym zamówieniu klienta. Rozwiązuje w ten sposób jedną z największych bolączek e-commerce związaną z koniecznością ciągłego wprowadzania danych przez klientów. Złożenie zamówienia wraz z płatnością odbywa się bez wprowadzania jakichkolwiek danych lub logowania się.




HEALTHNOMIC
S.A.
17,28%

Healthnomic to spółka zajmująca się wykorzystaniem technologii Deep Learning oraz Artificial Intelligence w telemedycynie. Łączy medycynę z informatyką, aby pomóc pacjentom, ich rodzinom i lekarzom. Zespół Healthnomic tworzy unikalne połączenie wiedzy, umiejętności i doświadczeń medycznych w wykorzystaniu Deep Learning oraz Artificial Intelligence.



PERGAMIN
SP. Z O.O.
10,46%

Pergamin to polski startup, który umożliwia cyfrowe zarządzanie umowami w oparciu o dane (data-driven contract management). Narzędzie pozwala na zautomatyzowane tworzenie, negocjowanie, elektroniczne podpisywanie i przechowywanie umów, a także wymianę danych i integrację z innymi narzędziami.



LIVEKID
SP. Z O.O.
13,18%

LIVEKID zajmuje się tworzeniem i dystrybuowaniem oprogramowania w branży edukacyjnej. Obecnie głównym produktem jest aplikacja do zarządzania żłobkami i przedszkolami, natomiast w myśl realizacji długofalowej strategii, LIVEKID rozwija komplementarne projekty i rozszerza ofertę produktów cyfrowych dla branży dziecięcej 0-7.



MINTE.AI
SP. Z O.O.
36,10%

Minte.ai dostarcza platformę automatyzującą proces oceny szkody ubezpieczeniowej na podstawie dokumentacji medycznej, poprzez analizę z wykorzystaniem NLP (Natural Language Processing), algorytmów z zakresu sztucznej inteligencji oraz modeli eksperckich. Platforma została zbudowana przez praktyków z wieloletnim doświadczeniem na rynku, w sektorze ubezpieczeniowym.




FEMION
TECHNOLOGY
S.A.
11,74%

Zgodnie ze strategią na lata 2022-2025 ambicją Femion Technology jest stanie się liderem usług płatniczych opartych na rozwiązaniach otwartej bankowości dla biznesu w Polsce, jak również zajęcie czołowej pozycji w tym obszarze w Europie. Spółka zamierza tworzyć i rozwijać innowacyjne rozwiązania informatyczne oraz świadczyć dzięki ich wykorzystaniu usługi w obszarach: FinTech, PayTech oraz Big Data.



FLEXEE GROUP
SP. Z O.O.
9,94%

Flexee jest dostawcą aplikacji, która daje użytkownikom (pracownikom klientów Flexee) dostęp do wynagrodzenia w czasie rzeczywistym, tj. umożliwia wypłacenie pieniędzy za każdy przepracowany dzień, bez względu na rodzaj umowy jaką pracownik zawarł z pracodawcą.



MINDENTO
SP. Z O.O.
11,10%

Mindento jest pierwszą firmą Europy Środkowej, która zmienia sposób zarządzania podróżami służbowymi i wydatkami pracowników. Ideą Mindento było stworzenie rozwiązania w pełni elektronicznego, automatyzującego procesy Travel & Expense i przynoszącego realne oszczędności, a tym samym "twarde" korzyści.



TRES COMAS
SP. Z O.O.
20,31%

Tres Comas posiada aplikację pod nazwą MONITI, która dostarcza rozwiązania zapewniające właścicielom firm wsparcie zadań związanych z ewidencją czasu i miejsca pracy, rozliczaniem pracowników terenowych lub mobilnych i kontrolą przygotowania do pełnienia obowiązków zawodowych.



HONEY
PAYMENT
GROUP S.A.
7,01%


Honey Payment jest właścicielem marketplace'u i multiaplikacji finansowej DotBee, która umożliwia zarządzanie i dysponowanie finansami. Użytkownicy aplikacji mają możliwość zdalnego założenia konta do otrzymywania przelewów i dokonywania wpłat na dowolny rachunek.

GAMING



ALL IN!
GAMES S.A.
5,38%


Grupa kapitałowa All in! Games prowadzi działalność związaną z wydawnictwem gier komputerowych produkowanych przez studia game developerskie. Jednostka w swoich działaniach wydawniczych koncentruje się na wydawaniu i tworzeniu gier na platformę PC i konsole PlayStation, Xbox oraz Nintendo Switch, kierowanych do nowych jak i doświadczonych graczy.



**ONE MORE
LEVEL S.A.**
5,27%

(w tym 2,55 %
poprzez
Zielona Sp. z
o.o. w 100%
zależną od
JRH)

One More Level zajmuje się produkcją gier przeznaczonych na komputery osobiste i konsole. Studio powstało w lipcu 2014 roku i od tego czasu nieustannie zwiększa swój potencjał oraz podnosi jakość swoich produktów. Zespół studia tworzy szerokie grono osób specjalizujących się w różnych dziedzinach produkcji gier, z doświadczeniem pracy w takich firmach jak CD Projekt Red, Techland, Flying Wild Hog, Bloober Team, Anshar Studios, Artifex Mundi i innych



**ICE CODE
GAMES S.A.**
3,15%


Spółka powstała z procesu połączenia z Ice Code Games Sp. z o.o. z Avatrix S.A. Ice Code Games to niezależne polskie studio deweloperskie, które tworzy gry przeznaczone na komputery osobiste, a stał się rozpoznawalny po wydaniu cyberpunkowego RTS-a pod tytułem Re-Region.

NOWOCZESNE MEDIA



**EKIPA
HOLDING
S.A.**
13,43%


Grupa Kapitałowa Ekipa Holding powstała z inicjatywy najbardziej znanych influencerów w Polsce. Poza rozwojem i projektami związanymi z grupą EKIPA Spółka odpowiedzialna będzie za działalność produkcyjną oraz wdrażanie innowacji technologicznych i lifestylowych w różnych obszarach życia i biznesu.



**CLOSER
MUSIC
SP. Z O.O.**
3,73%

Closer Music jest jedną z pierwszych firm technologicznych na świecie, która działa w oparciu o model Direct Music Licensing. Spółka zajmuje się produkcją własnych baz muzycznych do ich wykorzystywania i zarabiania na wielu polach eksploatacji. Efektem realizacji projektu jest pozyskiwanie wszystkich praw i zezwoleń do utworów, w najszerszym zakresie dopuszczalnym przez prawo.

PRZEMYSŁ KOSMICZNY



SATREV S.A.
3,44%

SATREV specjalizuje się w projektowaniu, produkcji i eksploatacji satelitów oraz analityce danych i tworzy konstelację obserwacji Ziemi w czasie rzeczywistym. Jej celem jest stanie się największym światowym operatorem satelitów do obserwacji Ziemi, dostarczającym 1024 nanosatelity na niską orbitę okołoziemską do 2026 roku, aby zapewnić całodobową obserwację Ziemi.



**THORIUM
SPACE
S.A.**
2,23%

Thorium Space jest firmą z sektora zaawansowanych systemów komunikacji satelitarnej i zajmuje się projektowaniem nowatorskich rozwiązań technologicznych w zakresie konstruowania pojazdów kosmicznych i inteligentnych anten macierzowych, mających zastosowanie w branży kosmicznej i sektorze obronności. Spółka swoje rozwiązania kieruje do szeroko pojętego przemysłu, w którym komunikacja satelitarna odgrywa kluczowe znaczenie.

ENERGIA ODNAWIALNA



**IGLOO
SP. Z O.O.
18,75%**

IGLOO jest polskim producentem urządzeń chłodniczych, agregatów inwerterowych i kogeneracyjnych dla branży spożywczej, branży cukierniczo-piekarniczej oraz gastronomii, funkcjonującym na rynku od ponad 35 lat. Spółka świadczy usługi około sprzedażowe (serwisowe, montażowe, modernizacyjne) oraz wdraża nowe technologie (monitoring i zdalne zarządzanie), które ułatwiają prowadzenie biznesu przedsiębiorcom.



**„MILOO-
ELECTRONICS”
SP. Z O.O.
18,75%**


„Miloo-Electronics” jest polskim producentem elektroniki, oświetlenia w technologii LED marki MILOO LIGHTING, automatyki sterowania oraz urządzeń do dezynfekcji powietrza i sterylizacji powierzchni STERYLIS. Od 2002 roku rozwija swoją działalność, dostarczając na rynek autorskie rozwiązania oraz innowacyjne produkty przy współpracy z niezależnymi jednostkami badawczymi i naukowymi oraz partnerami biznesowymi.



**NOXO ENERGY
SP. Z O.O.
20,96%**

NOXO jest czwartym co do wielkości operatorem stacji ładowania w Polsce, posiadającym ponad 250 punktów ładowania. Sieć stacji ładowania NOXO obejmuje swoim zasięgiem m.in. miejsca atrakcyjne turystycznie, 4 i 5 gwiazdkowe hotele, parki rozrywki, pola golfowe oraz galerie handlowe. NOXO finansuje w 100% zakup i montaż stacji, a także pokrywa koszty wykorzystanej energii na potrzeby ładowania samochodów.

BIOTECHNOLOGIA



**ONGENO
SP. Z O.O.
35,28%**

ONGENO zajmuje się biotechnologią medyczną. Działalność spółki koncentruje się na wykorzystaniu komórek macierzystych w medycynie regeneracyjnej. Pierwszym wdrażanym projektem jest „Autologiczny transfer komórek macierzystych szpiku kostnego w terapii stwardnienia rozsianego (SM)”, oparty o innowacyjny, opatentowany i unikalny w skali światowej know-how.



**NANOVERY
LIMITED
10,13%**


Nanoverly stworzyło platformę technologiczną do wykrywania śladowych ilości nici DNA i RNA krążących w złożonych próbkach biologicznych. Efektem będzie prosty test, który można połączyć z próbką, zapewniający precyzyjny pomiar ultraniskich poziomów tych biomarkerów. Sposób działania i format testu sprawiają, że można go zintegrować ze standardowymi procedurami laboratoryjnymi przy użyciu sprzętu, który już jest na miejscu.



**4CELL
THERAPIES S.A.
10,65%**

4Cell Therapies rozwija w Polsce technologie CAR-T do leczenia nowotworów, w oparciu o własne, oryginalne rozwiązania. Prace badawczo-rozwojowe realizowane są w Warszawie i Gliwicach przez polskich naukowców z międzynarodowym doświadczeniem.

POZOSTAŁE



**THE
BATTERIES
SP. Z O.O.**
9,17%

The Batteries to polska spółka założona przez światowej sławy inżynierów, którzy wcześniej zaprojektowali niestandardowe urządzenia do produkcji próżniowej dla Apple, Samsung, Sharp i innych międzynarodowych korporacji. Spółka opracowała i opatentowała nowatorski proces produkcji cienkowarstwowych baterii półprzewodnikowych.




**PROMETHEUS
S.A.**
19,48%

Prometheus jest projektantem oraz producentem nowej klasy dronów – UAV, które mogą być wykorzystywane m.in.: do rozmów na odległość w czasie rzeczywistym czy automatycznego monitorowania i śledzenie osób przez maszyny. Drony te są przeznaczone dla różnych sektorów, w tym: organów ścigania, służb ratowniczych czy energetyki.



**SIDLY
SP. Z O.O.**
10,52%

SiDLY to innowacyjna, polska firma technologiczna. Spółka powstała w 2014 roku z potrzeby życiowej Edyty Kocyc- Założycielki i Prezes spółki. Głównym produktem firmy jest system teleopieki oparty o autorskie urządzenie medyczne w formie opaski na nadgarstek, platformę telemedyczną, oraz aplikację.



**AI CLEARING
INC.**
3,51%

AL CLEARING oferuje rozwiązanie oparte o sztuczną inteligencję, znacznie ułatwiające monitoring postępów na dużych budowach lub instalacjach. System AI Clearing porównuje dane z dronów z projektem i budżetem, dostarczając informacje w czasie rzeczywistym. Spółka posiada kontrakty z największymi firmami budowlanymi, m.in. z USA, Francji, Indii, Arabii Saudyjskiej czy Polski.



**KOGENA
SP. Z O.O.**
11,39%

KOGENA specjalizuje się w budowie zaawansowanych systemów monitorowania i diagnostyki robotów przemysłowych, wykorzystujących najnowsze technologie z zakresu IoT, robotyki oraz automatyki. Dzięki temu, klienci mogą skutecznie zarządzać swoimi robotami, minimalizować ryzyko awarii oraz optymalizować wydajność, co przyczynia się do zwiększenia produktywności i konkurencyjności.



**GREEN LANES
S.A.**
9,01%

GREEN LANES to podmiot o charakterze "venture building", koncentrujący się na rozwoju projektów i technologii w branży przetwórstwa konopi włóknistych. Spółka ta identyfikuje szanse rynkowe w dynamicznie rozwijającej się branży konopnej, tworzy spółki dedykowane zidentyfikowanym szansom biznesowym i rozwija je, korzystając z doświadczenia zespołu zarządzającego i ekspertów.

PORTFEL INWESTYCYJNY JR HOLDING ASI S.A. - STAN NA 31 MARCA 2024 R.

SPÓŁKA	Liczba akcji/udziałów (szt.)	Udział w kapitale (%)
ALL IN! GAMES S.A.	4 067 248	5,38%
SYNERGA.FUND S.A.	4 077 725	14,93%
OXYGEN S.A.	1 964 750	2,04%
ROOF RENOVATION S.A.	2 600 000	1,50%
ICE CODE GAMES S.A.	4 000 000	3,15%
NEXITY GLOBAL S.A.	252 000	2,52%
BERG HOLDING S.A. w restrukturyzacji	1 737 000	7,55%
MEDCAMP S.A.	7 620 000	29,14%
EKIPA HOLDING S.A.	5 480 135	13,43%
4CELL THERAPIES S.A.	2 200 000	10,65%
KBJ S.A.	892 304	43,37%
ONE MORE LEVEL S.A.	1 540 000	2,72%
BABACO S.A.	10 000	1,82%
EASYCALL.PL S.A.	379 346	27,27%
ADVERTIGO S.A.	15 000 000	50,42%
M FOOD S.A.	343 000	3,53%
FEMION TECHNOLOGY S.A.	3 237 945	11,74%
EDU GAMES S.A.	323 368	23,66%
ONE2TRIBE S.A.	1 822 520	3,30%
SATREV S.A.	160 885	3,44%
HEALTHNOMIC S.A.	350 000	17,28%
PROMETHEUS S.A.	386 313	19,48%
LASERTEC S.A. w restrukturyzacji	2 330	24,40%
HONEY PAYMENT GROUP S.A.	1 194 231	7,01%
THORIUM SPACE S.A.	31 000	2,23%
GREEN LANES S.A.	161 000	9,01%
THE BATTERIES Sp. z o.o.	294	9,17%
IGLOO Sp. z o.o.	28 125	18,75%
"MILOO-ELECTRONICS" Sp. z o.o.	1 725	18,75%
AIP SEED ASI S.A.	608 827	10,00%
MOTIVIZER Sp. z o.o.	1 707	44,92%
PERGAMIN Sp. z o.o.	59	10,46%
OPENAPP Sp. z o.o.	150	37,97%
CYPHERDOG Sp. z o.o.	30	23,08%
MINTE.AI Sp. z o.o.	644	36,10%
LIVEKID Sp. z o.o.	270	13,18%
PLANTALUX Sp. z o.o.	71	8,92%
SIDLY Sp. z o.o.	57	10,52%
FLEXEE GROUP Sp. z o.o.	1 548	9,94%
MINDENTO Sp. z o.o.	192	11,10%
FLUENCE Sp. z o.o.	71	7,07%
TRES COMAS Sp. z o.o.	26	20,31%
NOXO ENERGY Sp. z o.o.	3 108	20,96%
NANOVERY Limited	143 678	10,13%
AI CLEARING INC.	1 322 217	3,51%
CLOSER MUSIC Sp. z o.o.	418	3,73%
SMARTLINK PARTNERS Sp. z o.o. ASI I S.K.A.	5 000	0,28%
SMARTLINK PARTNERS Sp. z o.o.	360	45,00%
ZIELONA Sp. z o.o.	2 572	100,00%
ONGENO Sp. z o.o.	700	35,28%
MONIUSZKI 7 Sp. z o.o.	4 500	100,00%
PALABRA Sp. z o.o.	48 000	100,00%



NOTOWANIA SPÓŁKI JR HOLDING ASI S.A. W OKRESIE OSTATNICH 5 LAT



Ticker: JRH

Kurs: 8,30zł

Kapitalizacja: 364,58 mln zł

Stopa zwrotu:

1 miesiąc: +15,28%

3 miesiące: +54,28%

6 miesięcy: +29,28%

1 rok: -5,90%

2 lata: +4,01%

3 lata: -38,97%

5 lat: +1 496,15%

STOPY ZWROTU ZE SPÓŁEK PORTFELOWYCH NOTOWANYCH NA GPW

Spółka	Kurs na dzień 31.03.2024 (zł)	Stopy zwrotu z inwestycji						
		1 miesiąc od 1 marca 2024 do 31 marca 2024		6 miesięcy od 1 października 2023 do 31 marca 2024		1 rok od 1 kwietnia 2023 do 31 marca 2024		od początku inwestycji do dnia 31 marca 2024
		zysk/strata na 1 akcję (zł)	zmiana %	zysk/strata na 1 akcję (zł)	zmiana %	zysk/strata na 1 akcję (zł)	zmiana %	zmiana %
ALL IN! GAMES S.A.	1,495	-0,085	-5,38%	-0,075	-4,78%	-0,325	-17,86%	-53,02%
SYNERGA.FUND S.A.	0,910	0,086	10,44%	0,178	24,32%	-0,13	-12,50%	+355,00%
ONE MORE LEVEL S.A.	1,395	-0,135	-8,82%	-0,255	-15,45%	-2,095	-60,03%	-80,92%
ROOF RENOVATION S.A.	0,28	0,04	16,67%	-0,02	-6,67%	-0,056	-16,67%	-44,00%
OXYGEN S.A.*	0,308	0,00	0,00%	0,00	0,00%	0,00	0,00%	-38,40%
MEDCAMP S.A.	0,62	-0,03	-4,62%	0,036	6,16%	-0,088	-12,43%	+198,08%
BERG HOLDING S.A. w restr.*	0,21	0,00	0,00%	0,00	0,00%	0,00	0,00%	-82,01%
ICE CODE GAMES S.A.	0,26	-0,039	-13,04%	-0,04	-13,33%	-0,089	-25,50%	-78,30%
NEXITY GLOBAL S.A.	2,62	0,10	3,97%	-0,08	-2,96%	-0,78	-22,94%	-86,45%
EKIPA HOLDING S.A.	3,40	-0,13	-3,68%	-0,35	-9,33%	-0,68	-16,67%	+442,26%
EASYCALL.PL S.A.	3,60	-0,24	-6,25%	-0,28	-7,22%	-0,62	-14,69%	-81,81%
KBJ S.A.	20,80	1,40	7,22%	3,90	23,08%	5,80	38,67%	-28,94%
ADVERTIGO S.A.	0,342	-0,002	-0,58%	0,008	2,40%	0,028	8,92%	+71,00%
M FOOD S.A.	1,88	-0,12	-6,00%	-0,70	-27,13%	-2,08	-52,53%	+396,04%
FEMION TECHNOLOGY S.A.	0,77	-0,01	-1,28%	-0,27	-25,96%	-0,33	-30,00%	-25,89%
ONE2TRIBE S.A.	0,328	-0,112	-25,45%	-0,07	-17,59%	-0,052	-13,68%	-40,26%
HONEY PAYMENT GROUP S.A.*	3,12	-0,74	-19,17%	-1,72	-35,54%	-4,83	-60,75%	-22,00%

* kurs zamknięcia na dzień ostatniej sesji przed zawieszeniem notowań spółki.



ISTOTNE WYDARZENIA W MARCU 2024 ROKU

JRHOLDING

ASI S.A.

- ✓ **Dopuszczenie i wprowadzenie akcji JR HOLDING ASI do obrotu na rynku regulowanym i wykluczenie akcji z obrotu na rynku NewConnect**

W dniu 11 marca 2024 r. Zarząd Giełdy Papierów Wartościowych w Warszawie S.A. podjął uchwały:

- nr 309/2024 w sprawie wykluczenia z dniem 18 marca 2024 r. z obrotu na rynku NewConnect akcji JRH serii B i C w związku z dopuszczeniem tych akcji do obrotu na Głównym Rynku GPW;
- nr 310/2024 w sprawie dopuszczenia z dniem 18 marca 2024 r. do obrotu giełdowego na Głównym Rynku GPW (ryнку równoległym) akcji JRH serii A, B, C, D i F;
- nr 311/2024 w sprawie wprowadzenia z dniem 18 marca 2024 r. do obrotu giełdowego na Głównym Rynku GPW (ryнку równoległym) akcji JRH serii A, B, C, D i F, a także notowania tych akcji w systemie notowań ciągłych pod nazwą skróconą "JRHOLDING" i oznaczeniem "JRH".

- ✓ **Aktualizacja harmonogramu publikacji raportów okresowych w 2024 roku**

Z uwagi na zmianę rynku notowań z NewConnect na rynek regulowany, w dniu 18 marca br. przekazaliśmy zaktualizowany, zgodny z zasadami obowiązującymi na rynku regulowanym, harmonogram publikowania raportów okresowych w 2024 roku obrotowym:

- raport roczny za 2023 rok - w dniu 27 marca 2024 roku (data zmieniona w stosunku do 20 marca 2024 r., pierwotnie ustalonego na rynku NewConnect),
- raport za I kwartał 2024 roku - w dniu 29 maja 2024 roku (data zmieniona w stosunku do 15 maja 2024 r., pierwotnie ustalonego na rynku NewConnect),
- raport półroczny za I półrocze 2024 roku - w dniu 30 września 2024 roku (data zmieniona w stosunku do 14 sierpnia 2024 r., pierwotnie ustalonego na rynku NewConnect dla publikacji raportu za II kwartał 2024 r.),
- raport za III kwartał 2024 roku - w dniu 29 listopada 2024 roku (data zmieniona w stosunku do 14 listopada 2024 r., pierwotnie ustalonego na rynku NewConnect).

Jednocześnie informujemy, iż zgodnie z §79 ust. 2 Rozporządzenia Ministra Finansów z dnia 29 marca 2018 r. w sprawie informacji bieżących i okresowych przekazywanych przez emitentów papierów wartościowych oraz warunków uznawania za równoważne informacji wymaganych przepisami prawa państwa niebędącego państwem członkowskim, JRH nie będzie przekazywał raportu kwartalnego za II kwartał 2024 r.

- ✓ **Podjęcie uchwały o powołaniu Komitetu Audytu**

W dniu 7 marca 2024 r. Rada Nadzorcza JRH działając na podstawie art. 128 ust. 1 w zw. z art. 129 ust. 1 Ustawy z dnia 11 maja 2017 r. o biegłych rewidentach, firmach audytorskich oraz nadzorze publicznym, podjęła uchwałę o powołaniu Komitetu Audytu, w którego skład wchodzi Pani Ilona Borkowska oraz Panowie Maciej Fersztorowski i Roman Pudełko. Uchwała weszła w życie z momentem dopuszczenia akcji JRH do obrotu giełdowego na rynku regulowanym prowadzonym przez Giełdę Papierów Wartościowych w Warszawie S.A.

✓ Informacja o stanie stosowania „Dobrych Praktyk 2021”

W dniu 26 marca 2024 r. na podstawie par. 29 ust. 3 Regulaminu Giełdy Papierów Wartościowych w Warszawie S.A. opublikowaliśmy informację o stanie stosowania Dobrych Praktyk 2021.

„Dobre Praktyki Spółek Notowanych na GPW 2021” to nowa redakcja zbioru zasad ładu korporacyjnego, którym od 2002 roku, na podstawie przepisów Regulaminu Giełdy, podlegają emitenci akcji notowanych na Głównym Rynku GPW.

✓ Raport roczny za rok 2023

W dniu 27 marca 2024 r. opublikowaliśmy raport roczny za rok 2023, w którym strata netto wyniosła 36,9 mln zł. Kluczowym czynnikiem wpływającym na wyniki finansowe JRH była ujemna rewaluacja wartości portfela inwestycyjnego w kwocie 33,4 mln zł oraz wynik na sprzedaży inwestycji w kwocie -3,3 mln zł.

Suma bilansowa na dzień 31.12.2023 r. wyniosła 294,9 mln zł, co stanowi spadek o 7,6% w stosunku do wartości na 31.12.2022 r., kiedy to wynosiła ona 319,2 mln zł. Wartość kapitałów własnych na koniec 2023 r. spadła do poziomu 198,0 mln zł, w porównaniu do 205,8 mln zł na 31.12.2022 r.

NAJWAŻNIEJSZE WYDARZENIA W SPÓŁKACH PORTFELOWYCH JR HOLDING ASI S.A.

W MARCU 2024 ROKU



SATREV S.A.

✓ SatRev realizuje usługi satelitarne dla Wrocławia

SatRev realizuje usługi SmartCity dla Wrocławia w ramach projektu Satelitarnego Wsparcia Kontroli Podatków i uczestniczyło w konsultacjach aktualizacji Strategii Rozwoju Przedsiębiorczości Miasta Wrocławia "Przedsiębiorczy Wrocław 2030.

Smart City jest systemem Satrev, wykorzystywanym przez jednostki administracyjne do skutecznej weryfikacji obszarów podlegających podatkowi od nieruchomości i analizie rejestrów deklaracji podatkowych. Swoje usługi SatRev będzie oferować dwóm kolejnym gminom: Łódź i Szczecinek.

Dzięki SatRev Smart City Łódź i Szczecinek dołączą do miast takich jak Wrocław, w którym od 2020 r. wykryto blisko 1700 potencjalnych nieprawidłowości podatkowych, przeprowadzono 580 czynności sprawdzających, identyfikując 321 faktycznych nieprawidłowości związanych z obniżoną podstawą opodatkowania lub brakiem raportowania powierzchni. Wrocław wykorzystuje również dodatkową funkcjonalność SatRev Smart City - monitorowanie użytkowania gruntów rolnych.

Włączając zdjęcia satelitarne i narzędzia analityczne do strategii nadzoru podatkowego jednostki administracyjne mogą poprawić zdolność do wykrywania zmian w użytkowaniu nieruchomości, szacowania wartości gruntów i skuteczniejszego identyfikowania działań, mogących służyć unikaniu płacenia podatków.



KBJ S.A.

✓ Podsumowanie subskrypcji akcji serii I

W związku z zakończeniem subskrypcji i zawarciem umowy objęcia akcji zwykłych na okaziciela serii I, Zarząd KBJ S.A. opublikował podsumowanie subskrypcji akcji serii I.

W ramach przeprowadzonej subskrypcji prywatnej objętych zostało 100.000 akcji zwykłych na okaziciela serii I, o wartości nominalnej 1,00 zł każda akcja i łącznej wartości nominalnej 100.000,00 zł. Akcje serii I były obejmowane po cenie emisyjnej równej 30,00 zł za jedną akcję tj. łącznie 3.000.000 zł.


Subskrypcja akcji miała charakter subskrypcji prywatnej i następowała poprzez złożenie oferty objęcia akcji i przyjęcia tej oferty przez oznaczonego imiennie adresata. Zawarcie umowy objęcia akcji nastąpiło w dniu 24 października 2023 r. Umowa objęcia akcji została zawarta z jedną osobą prawną.

✓ Zmiana terminu publikacji raportu rocznego za 2023 r.

Zmianie uległ termin publikacji raportu rocznego KBJ S.A. za 2023 r. Nowy termin przekazania raportu rocznego przypadnie na 29 maja 2024 r. Pozostałe terminy publikacji raportów okresowych spółki pozostają bez zmian.

✓ Podpisanie umowy serwisowej z ZUS

W dniu 25 marca 2024 r., KBJ S.A. podpisała umowę z Zakładem Ubezpieczeń Społecznych (Umowa, ZUS). Umowa została zawarta w wyniku postępowania nr 993200.271.64.2023 o udzielenie zamówienia publicznego, przeprowadzonego w trybie przetargu nieograniczonego na podstawie przepisów ustawy z dnia 11 września 2019 r. - Prawo zamówień publicznych (t.j. Dz. U. z 2023 r. poz. 1605). Umowa dotyczy świadczenia Usługi opieki serwisowej dla wszystkich licencji Oprogramowania SAP w ZUS. Wartość Umowy przekracza 11 mln zł brutto, bez uwzględniania praw opcji. Czas trwania umowy to 24 miesiące od zawarcia Umowy.



EKIPA HOLDING S.A.

✓ Raport roczny za 2023 r.

W 2023 r. skonsolidowany zysk netto wyniósł 9,2 mln zł, a osiągnięte w tym okresie przychody 55,6 mln zł. Na koniec wspomnianego okresu na kontach spółek z grupy znajdowało się ponad 18,6 mln zł gotówki. Ponadto spółka wygenerowała w 2023 roku 12,8 mln zł EBITDA. Wzrost skali działania oraz poprawa wyników finansowych przekładają się na stabilną sytuację płynnościową w całej Grupie Kapitałowej.

Na koniec 2023 roku na kontach spółek z grupy znajdowało się 18,6 mln zł.



ONE MORE LEVEL S.A.

✓ Podjęcie uchwały w sprawie istotnego odpisu aktualizacyjnego

W dniu 13 marca br. Zarząd One More Level S.A. podjął uchwałę w sprawie odpisu aktualizacyjnego aktywa spółki, w kwocie 10.956.389,35 zł. Odpis dotyczy wartości przedsiębiorstwa One More Level S.A. KRS 0000517599 wniesionego do spółki w momencie połączenia. Powodem odpisu jest trwała i całkowita utrata wartości tego aktywa.

W ocenie Zarządu spółki wartość niematerialna utraciła swoją użyteczność ekonomiczną dla spółki, której w dacie połączenia istotnym składnikiem były wiedza i umiejętności pracowników One More Level S.A. KRS 0000517599 w zakresie tworzenia oprogramowania komputerowego - gier komputerowych. Obecnie na skutek rozwoju technologii, w tym zmiany używanego silnika graficznego oraz związanych z tym zmian organizacyjnych i rotacji pracowników - zastąpienia osób wyspecjalizowanych w technologii uprzednio używanego silnika graficznego Unity osobami wyspecjalizowanymi w technologii Unreal Engine 5, wykazywanie wartości tego aktywa nie jest dłużej uzasadnione.

Odpis następuje ze skutkiem na dzień 31 grudnia 2023 roku, co spowodowało istotne zmniejszenie wyniku finansowego Spółki za rok 2023.

✓ Raport roczny za rok 2023

One More Level w 2023 roku osiągnęło 22,8 mln zł przychodów (z czego się 22,4 mln zł przychodów netto z tytułu produkcji projektu Ghostrunner 2), wobec 7,1 mln zł w 2022 roku. Na rozpoznane w minionym okresie przychody złożyło się 22,4 mln zł przychodów netto z tytułu produkcji projektu Ghostrunner 2, 0,3 mln zł przychodów netto z tytułu produkcji dodatków do Ghostrunner 2 oraz 0,04 mln zł innych przychodów netto

One More Level zakończyło 2023 rok z kwotą 2,1 mln zł zysku ze sprzedaży, wobec 5,0 mln zł zysku ze sprzedaży w 2022 r. Oczyszczony z niegotówkowej amortyzacji wartości firmy i zdarzeń jednorazowych wskaźnik EBITDA w 2023 roku wyniósł 2,9 mln zł wobec 4,7 mln zł w roku poprzednim. Wynik netto Spółki wyniósł 12,6 mln zł straty, wobec 1,8 mln zł straty w 2022 roku.



ICE CODE GAMES S.A.

✓ Rezygnacja Członka Rady Nadzorczej

W 6 marca br. Pan Jakub Marszałkowski złożył rezygnację z członkostwa i pełnienia funkcji Członka Rady Nadzorczej Ice Code Games S.A. ze skutkiem na dzień 7 marca 2024 r. Pan Jakub Marszałkowski wskazał, że powodem rezygnacji jest brak możliwości pogodzenia członkostwa w Radzie Nadzorczej oraz pełnienia funkcji Członka Rady Nadzorczej z planowanymi zobowiązaniami wobec spółki związanymi z realizacją przez spółkę przyszłego projektu badawczo-rozwojowego (dofinansowanego przez PARP), istotnego dla rozwoju spółki oraz potrzebą jego osobistego zaangażowania się w ten projekt.

✓ Raport roczny za rok 2023

Miniony rok był dla Ice Code Games S.A. okresem kontynuacji intensywnej pracy nad grą "Odyszeusz". Produkcja tej gry przebiega zgodnie z harmonogramem, a kolejne etapy rozwoju są sukcesywnie akceptowane i finansowane przez wydawcę.

W 2023 roku Grupa Ice Code Games odnotowała skonsolidowane przychody netto ze sprzedaży w wysokości 4 810 480,03 zł przy kosztach operacyjnych w kwocie 5 107 109,98 zł. Grupa odnotowała skonsolidowaną stratę netto w kwocie 2 391 167,52 zł, przy czym w istotnym stopniu na wysokość tej straty miały wpływ koszty umorzenia wartości firmy, tj. koszty nie wydatkowe związane z dokonaniem połączeniem, które wyniosły 1 961 602,08 zł.

✓ Zawarcie umowy pożyczki

W dniu 20 marca br. Ice Code Games S.A. zawarła z podmiotem niepowiązanym ze spółką ("Pożyczkodawca") umowę pożyczki w kwocie 83.333,00 EUR, na zapewnienie bieżącej działalności gospodarczej. Pożyczka winna zostać zwrócona do 4 października 2024 r. Koszt pożyczki odpowiada krótkoterminowemu finansowaniu dłużnemu udzielanemu przez podmioty niebankowe. Pożyczka została zabezpieczona m.in. przez dwóch członków Zarządu spółki oraz poprzez oświadczenie spółki o dobrowolnym poddaniu się egzekucji w trybie art. 777 §1 pkt 5 kodeksu postępowania cywilnego do maksymalnej kwoty 100.000,00 EUR.

Ponadto Ice Code Games S.A. zobowiązała się zapewnić, by do dnia 31 grudnia 2024 r. podjęte zostały uchwały w sprawie podwyższenia kapitału zakładowego z wyłączeniem prawa poboru o co najmniej 1 mln zł, tj. 3 225 806 akcji, w którym wartość każdej wyniesie 0,31 zł, a które zostaną zaoferowane Pożyczkodawcy.

Ponadto, w przypadku niedokonania przez Ice Code Games S.A. spłaty pożyczki do dnia 4 października 2024 r., na żądanie Pożyczkodawcy spółka dokona podwyższenia kapitału zakładowego poprzez wyemitowanie akcji w liczbie wynoszącej równowartość 10% jej kapitału zakładowego po emisji tych akcji. Wszystkie ww. akcje w podwyższonym kapitale zakładowym spółki zostaną zaoferowane Pożyczkodawcy za cenę równą wartości nominalnej tych akcji. Pożyczkodawca nie jest zobligowany do objęcia jakichkolwiek akcji spółki i w każdym czasie może zwolnić spółkę ze zobowiązań związanych z podwyższenia kapitału zakładowego na swoją rzecz.

Wartość zaciągniętych zobowiązań pożyczkowych wobec Pożyczkodawcy wynoszą obecnie łącznie 166.666,00 EUR, powiększone o koszty ich obsługi (Ice Code Games S.A. w dniu 7 marca 2024 r. zawarła tożsamą umowę pożyczki z Pożyczkodawcą; ta sama kwota i warunki, termin spłaty do 4 września 2024 r., przy czym uprawnienie Pożyczkodawcy do żądania wyemitowania na swoją rzecz akcji w liczbie wynoszącej równowartość 10% jej kapitału zakładowego po emisji tych akcji, w przypadku braku spłaty tych pożyczek, może zostać wykorzystane przez Pożyczkodawcę wyłącznie jeden raz).



ROOF RENOVATION S.A.

✓ Zawarcie przedwstępnej umowy sprzedaży nieruchomości

W dniu 27 marca 2024 r. Roof Renovation SA zawarła przedwstępną umowę sprzedaży prawa użytkownictwa wieczystego nieruchomości położonej w Opolu o powierzchni 1,3531 (dalej: Nieruchomość), wraz z prawem własności budynku oraz urządzeń. Cena transakcji została ustalona w konsekwencji negocjacji stron, na zasadach rynkowych. Strony zobowiązały się do zawarcia przyrzeczonej umowy sprzedaży do dnia 31 maja 2024 r., po uzyskaniu finansowania na zakup Nieruchomości przez kupującego.

✓ Wprowadzenie do ASO na rynku NewConnect akcji serii C

W dniu 18 marca br. Zarząd Giełdy Papierów Wartościowych w Warszawie SA podjął uchwałę w sprawie wprowadzenia do alternatywnego systemu obrotu na rynku NewConnect 45.556.560 akcji zwykłych na okaziciela serii C One2Tribe S.A. (emisja połączeniowa), stanowiących ok. 82,50% wszystkich akcji spółki.

Pierwszy dzień notowań akcji serii C na rynku NewConnect nastąpiło w dniu 28 marca 2024 r.

✓ Raport roczny za rok 2023

One2tribe S.A. w całym 2023 r. zanotowała prawie 13,4 mln zł jednostkowych przychodów netto, co stanowi wzrost o blisko 43 proc. względem poprzedniego roku. Spółka również znacząco zwiększyła zysk EBITDA o 35 proc. do poziomu 2,3 mln zł, przy 55 tys. zł zysku, na który kluczowy wpływ miała amortyzacja wynikająca z połączenia spółek. Bazując tylko na podpisanych kontraktach, planowane przychody One2tribe w 2024 r. wyniosą ok. 11 mln zł. Aktualnie One2tribe S.A. realizuje płatne projekty pilotażowe dla dużych międzynarodowych firm z ogromnym potencjałem na stałą współpracę.

Jednostkowy zysk netto wyniósł 55.138,75 zł. Na różnicę pomiędzy wynikiem netto, a zdolnością ekonomiczną biznesu największy wpływ miała kwota amortyzacji wartości niematerialnych i prawnych wraz z amortyzacją wartości firmy w wysokości 1.678.080,06 zł, koszty odsetkowe 374.597,43 zł, oraz podatek dochodowy 149.143,53 zł. Na kwotę 2.097.889,47 zł składały się: koszty ogólne (bez amortyzacji i kosztów bezpośrednich), administracyjno-gospodarcze, oraz zarządu.

Na poziomie Grupy Kapitałowej skonsolidowana strata netto wyniosła -1.812.331,40 zł. Łączna kwota amortyzacji to 2.405.352,06 zł, koszty odsetkowe 481.600,52 zł, zaś koszty ogólne (bez amortyzacji i kosztów bezpośrednich), administracyjno-gospodarcze oraz zarządów wyniosły 2.457.030,13 zł.

✓ Raport roczny za rok 2023

Rok obrotowy zakończony 31 grudnia 2023 roku był okresem, w którym zaczęły być widoczne pierwsze efekty przeprowadzonej w ostatnich latach reorganizacji działalności Grupy Femion Technology. Suma bilansowa podwoiła się z kwoty 26,25 mln zł do kwoty 50,84 mln zł.

W roku 2023 Grupa Kapitałowa poniosła skonsolidowaną stratę netto na poziomie 5 446,5 tys. PLN, w porównaniu ze stratą netto za rok 2022 w wysokości 5 622,7 tys. PLN. Główny wpływ na powstanie straty miały odpisy aktualizacyjne: na wartości aktywów (-2,10 mln zł) oraz wartości udziałów w spółce Payment Technology Sp. z o.o. (-1,54 mln zł), co wynikało ze złożenia przez zarząd spółki Payment Technology Sp. z o.o., w grudniu 2023 roku, wniosku o ogłoszenie upadłości. W związku z dokonaną spłatą przez Grupę w 2023 roku kwoty pożyczek w wysokości 2,59 mln zł wraz z zapłatą odsetek od tych pożyczek, aktualnie Grupa nie posiada żadnego zewnętrznego zadłużenia.

W ujęciu jednostkowym Femion Technology S.A. w omawianym okresie poniosła stratę netto w wysokości 4 301,5 tys. PLN. Przy czym główny wpływ na osiągnięty wynik miało zawiązanie odpisów aktualizujących wartość udziałów posiadanych w spółkach zależnych, które w 2023 roku znacząco ograniczyły prowadzoną działalność operacyjną.



HONEY PAYMENT GROUP S.A. (dawniej Maximus S.A.)

✓ **Zmiana terminu publikacji raportu rocznego za rok 2023**

W dniu 18 marca br. Zarząd Honey Payment Group S.A. dokonał zmiany terminu publikacji jednostkowego i skonsolidowanego raportu rocznego za rok 2023 z dnia 20 marca 2024 r. na dzień 31 maja 2024 r.

W związku ze zmianą terminu raportu rocznego nastąpiło naruszenie obowiązków informacyjnych, poprzez brak publikacji w terminie raportu okresowego za IV kwartał 2023 r. Zarząd spółki opublikował skonsolidowany raport okresowy za IV kwartał 2023 r. w dniu 10 kwietnia 2024 r.

✓ **Zawieszenie obrotu akcjami i upomnienie spółki**

W dniu 21 marca 2024 r. Zarząd Giełdy Papierów Wartościowych w Warszawie SA podjął uchwałę nr 352/2024 w sprawie zawieszenia obrotu na rynku NewConnect m. in. akcjami Honey Payment Group („Uchwała”), w związku z nieprzekazaniem w trybie i na warunkach obowiązujących w alternatywnym systemie obrotu raportu rocznego za rok obrotowy 2023, którego przekazanie zwalniało Spółkę z publikacji raportu kwartalnego za IV kwartał roku obrotowego 2023. W Uchwale wskazano, iż zawieszenie będzie obowiązywać do końca dnia obrotu następującego po dniu, w którym spółka przekaże do publicznej wiadomości raport kwartalny za IV kwartał 2023, w trybie i na warunkach obowiązujących w alternatywnym systemie obrotu na rynku NewConnect. Uchwała weszła w życie z dniem 22 marca 2024 r.

Ponadto w dniu 25 marca 2024 r. Zarząd Giełdy Papierów Wartościowych w Warszawie S.A. podjął uchwałę nr 387/2024 w sprawie upomnienia spółki, w związku z nieprzekazaniem raportu kwartalnego za IV kwartał roku 2023 w terminie nie później niż 45 dni od zakończenia kwartału.



OXYGEN S.A.

✓ **Zawarcie umowy z firmą audytorską**

W dniu 18 marca br. Oxygen S.A. zawarła z BGGM Audyt sp. z o.o. z siedzibą w Warszawie, wpisaną na listę firm audytorskich pod nr 3489 umowę, której przedmiotem jest przeprowadzenie badań jednostkowych sprawozdań finansowych Oxygen S.A. oraz skonsolidowanych Grupy Kapitałowej Oxygen za lata obrotowe kończące się odpowiednio 31 grudnia 2023 r. i 31 grudnia 2024 r.

✓ **Zawarcie listu intencyjnego w sprawie inwestycji w Oxygen S.A.**

W dniu 19 marca br. Oxygen S.A. zawarła z dwoma inwestorami list intencyjny, na podstawie którego strony przystąpiły do rozmów, celem wypracowania zasad związanych z inwestycją w spółkę. W liście intencyjnym, jeden z inwestorów (podmiot powiązany z członkiem Rady Nadzorczej Spółki) wyraził zamiar objęcia 61 761 399 mln akcji serii J (które zostały

wyemitowane w drodze uchwały nr 16 przez Zwyczajne Walne Zgromadzenie Spółki w dn. 18 grudnia 2023 r.), a także zakup od obecnych akcjonariuszy akcji tak, by (łącznie z objętymi akcjami serii J) przekroczyć próg 50% udziału w kapitale i głosach na walnym zgromadzeniu Oxygen S.A. Z kolei drugi z inwestorów odpowiedzialny będzie za zapewnienie finansowania dłużnego w kwocie 1 mln USD (z możliwością podwojenia tej kwoty), które przeznaczone zostanie na prowadzenie kampanii marketingowych gier spółki. Inwestycja ta powinna zostać sfinalizowana do 15 kwietnia 2024 r.

Po zrealizowaniu tej inwestycji, strony przystąpią do czynności związanych z ustrukturyzowaniem zaciągniętego przez Oxygen S.A. długu.

Ponadto, w liście intencyjnym strony ustaliły, że na najbliższym Zwyczajnym Walnym Zgromadzeniu, Zarząd zaproponuje Akcjonariuszom ustanowienie nowego programu managerskiego w postaci warrantów subskrypcyjnych, które będą mogły być zamienione w terminie do końca 2025 r. na akcje w liczbie nie mniejszej niż 20 mln akcji, a które skierowane będą m.in. do osób powiązanych ze stronami ww. listu intencyjnego.



synerga.fund

SYNERGA.FUND S.A.

✓ Raport roczny za rok 2023

W 2023 roku SYNERGA.fund S.A. osiągnęła przychody ze sprzedaży w kwocie 35,2 tys. zł, a strata z działalności operacyjnej wyniosła 115,3 tys. zł. Wartość kapitałów własnych na dzień bilansowy zamknęła się w kwocie 2.140,8 tys. zł. Spółka w 2023 roku odnotowała stratę netto wysokości 76,3 tys. zł, która wynika głównie z rozwiązania rezerwy na usługi oraz kosztów bieżącej działalności.



EASYCALL

EASYCALL.PL S.A.

✓ Podjęcie przez Zarząd uchwały w sprawie ustanowienia odpisu aktualizacyjnego

W toku prac nad sprawozdaniem finansowym za rok 2023, w związku z trwającym badaniem firmy audytorskiej, w dniu 11 marca 2024 r. Zarząd Easycall.pl S.A. podjął uchwałę w sprawie ustanowienia odpisu aktualizacyjnego aktywa spółki. Na mocy uchwały określono odpis aktualizacyjny dla 75.000 akcji zwykłych na okaziciela serii U Spółki SatRev S.A. z siedzibą we Wrocławiu (dalej: Akcje SatRev), w wysokości 7.811.783,41 zł, a to wobec utraty wartości tego aktywa, w świetle przeprowadzonej wyceny. Odpis nastąpił na dzień 31 grudnia 2023 r.

Akcje SatRev zostały nabyte po cenie emisyjnej równej 109,00 zł za każdą akcję, tj. za łączną cenę 8.175.000,00 zł, natomiast na dzień bilansowy dokonano ich wyceny metodą wyceny aktywów netto na podstawie danych finansowych SatRev S.A. z siedzibą we Wrocławiu. W ramach tej wyceny przyjęto wartość na 1 akcję w wysokości 4,84 zł, przez co Easycall.pl S.A. będzie wykazywać w bilansie tę pozycję w kwocie 363.216,59 zł.

✓ Raport roczny za rok 2023

W 2023 roku Easycall.pl S.A. nie prowadziła działalności gospodarczej, wobec czego nie odnotowała przychodów ze sprzedaży. Wobec przyjętego odpisu aktualizacyjnego na posiadane przez Spółkę akcje SatRev S.A. poziom aktywów finansowych Easycall.pl S.A. wyniósł na koniec 2023 roku 516,1 tys. zł, na co składał się m.in. pakiet 75.000 akcji SatRev S.A. Z powodu ww. odpisu aktualizacyjnego, strata netto w omawianym okresie wyniosła -6,44 mln zł, a suma

bilansowa na koniec 2023 r. wyniosła 2,06 mln zł. Wartość kapitałów własnych wyniosła 2,04 mln zł, natomiast środki pieniężne zamknęły się w kwocie 125,5 tys. zł.

Sytuacja finansowa i płynnościowa Easycall.pl S.A. pozostaje stabilna, ponieważ spółka nie posiada zobowiązań długoterminowych, a aktywa finansowe wynoszą 516 tys. zł, co ma wpłynąć korzystnie na kontynuację działalności spółki.



NEXITY GLOBAL S.A.

✓ **Rezygnacja z funkcji Członka Rady Nadzorczej Spółki**

W 29 marca 2024 r. Pan Marcin Styra złożył rezygnację z pełnienia funkcji Członka Rady Nadzorczej oraz Członka Komitetu Audytu Nexity Global S.A. ze skutkiem natychmiastowym. Przyczyny rezygnacji nie zostały podane.

✓ **Zwołanie Nadzwyczajnego Walnego Zgromadzenia**

Zarząd Nexity Global S.A. zwołał Nadzwyczajne Walne Zgromadzenie spółki, na dzień 25 kwietnia 2024 r., na godz. 8.30, które odbędzie się w Krakowie w budynku przy ulicy Mogiłskiej 65. Celem zwołania zgromadzenia akcjonariuszy, jest powzięcie uchwał w sprawie zmian w składzie Rady Nadzorczej spółki.



BERG HOLDING S.A. w restrukturyzacji

✓ **Informacja w sprawie złożenia w Sądzie spisu wierzytelności oraz spisu inwentarza**

W dniu 5 marca 2024 r. Zarządca Berg Holding S.A. w restrukturyzacji zakończył prace nad spisem wierzytelności oraz spisem inwentarza Spółki i przekazał dokumenty do akt postępowania sanacyjnego spółki.



ADVERTIGO S.A.

✓ **Raport roczny za rok 2023**

W 2023 roku Advertigo S.A. uzyskała przychody ze sprzedaży w wysokości 1 500,00 zł, generując stratę netto w wysokości 42 373,35 zł. Rok 2023 zamknął się sumą bilansową w wysokości 3 451 806,09 zł, a stan kapitałów własnych wyniósł 3 420 069,77 zł. Bieżąca sytuacja finansowa spółki nadal utrzymuje się na bezpiecznym poziomie - spółka posiadała aktywa finansowe w wysokości 3 445 491,84 zł, z czego 3 399 000,00 zł stanowi udzielona przez spółkę pożyczka, a poziom zobowiązań jest na minimalnym poziomie.

W 2023 roku Advertigo S.A. nie prowadziła działalności operacyjnej. W roku sprawozdawczym spółka prowadziła analizy dotyczące możliwego rozwoju w nowych obszarach, w tym poszukiwania partnerów biznesowych.

ZESTAWIENIE WSZYSTKICH INFORMACJI OPUBLIKOWANYCH PRZEZ JRH W TRYBIE RAPORTU BIEŻĄCEGO W OKRESIE OBJĘTYM RAPORTEM MIESIĘCZNYM

Raporty ESPI

Lp.	Data	Numer	Temat
1.	11.03.2024	4/2024	Dopuszczenie i wprowadzenie akcji JR HOLDING ASI do obrotu na rynku regulowanym i wykluczenie akcji z obrotu na rynku NewConnect
2.	27.03.2024	RR/2023	Raport roczny za rok 2023

Raporty EBI

Lp.	Data	Numer	Temat
1.	07.03.2024	5/2024/NC	Podjęcie uchwały o powołaniu Komitetu Audytu
2.	26.03.2024	1/2024/GPW	Informacja o stanie stosowania „Dobrych Praktyk 2021”

KALENDARZ INWESTORA.

- ✓ do 15 maja 2024 r. – Raport miesięczny za kwiecień 2024 r.
- ✓ 29 maja 2024 r. - Raport za I kwartał 2024 r.

Z poważaniem
Prezes Zarządu
January Ciszewski